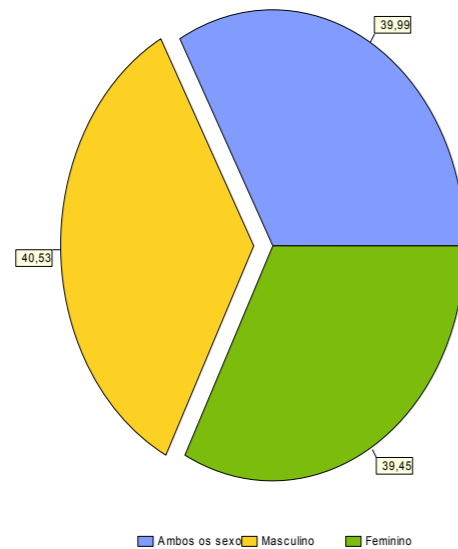
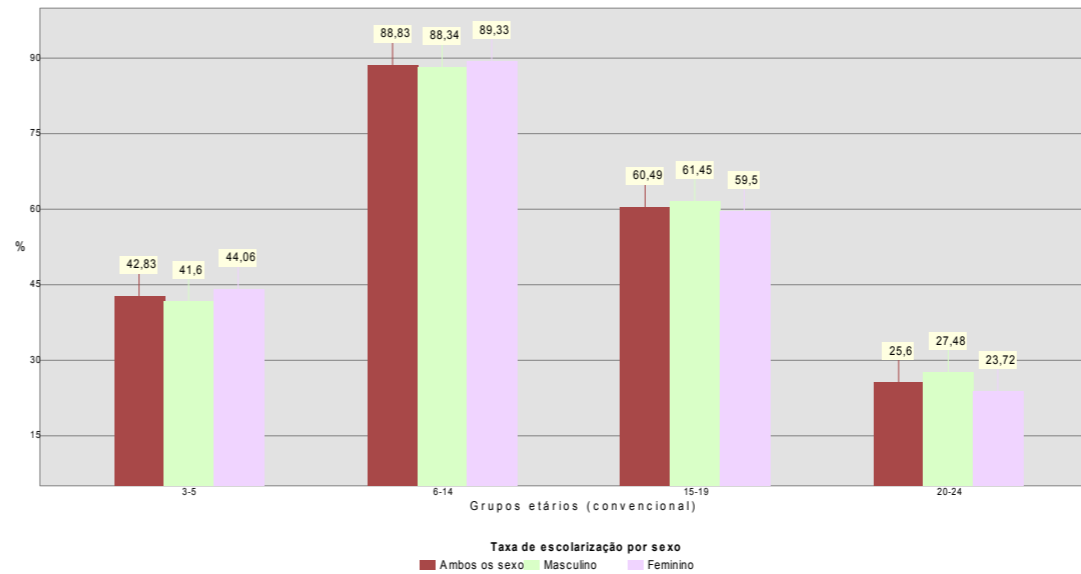


População Escolarizada, RGPH 2012

Taxa de escolarização actual da população residente de 3 anos e mais segundo grupos etários específicos e sexo (STP)



Taxa de escolarização actual da população residente de 3 anos e mais segundo grupo etários específicos e sexo



A nível nacional a taxa de escolarização actual para a população de 3 anos e mais atinge cerca de 40% para ambos os sexos, sendo que para homens ela representa 40,5% contra os 39,4 para mulheres. A análise deste indicador a nível dos grupos etários específicos, pode-se constatar o seguinte: (i) crianças de 3-5 anos apresenta uma taxa de 42,8%; (ii) crianças da faixa etária dos 6-14 anos atinge 88,8%; (iii) adolescentes de 15-19 anos representa 60,5%; (iv) jovens da faixa etária dos 20-24 anos demonstra que a taxa de escolarização atinge o valor de 25,6%, com realce para diferenças insignificantes entre os sexos.

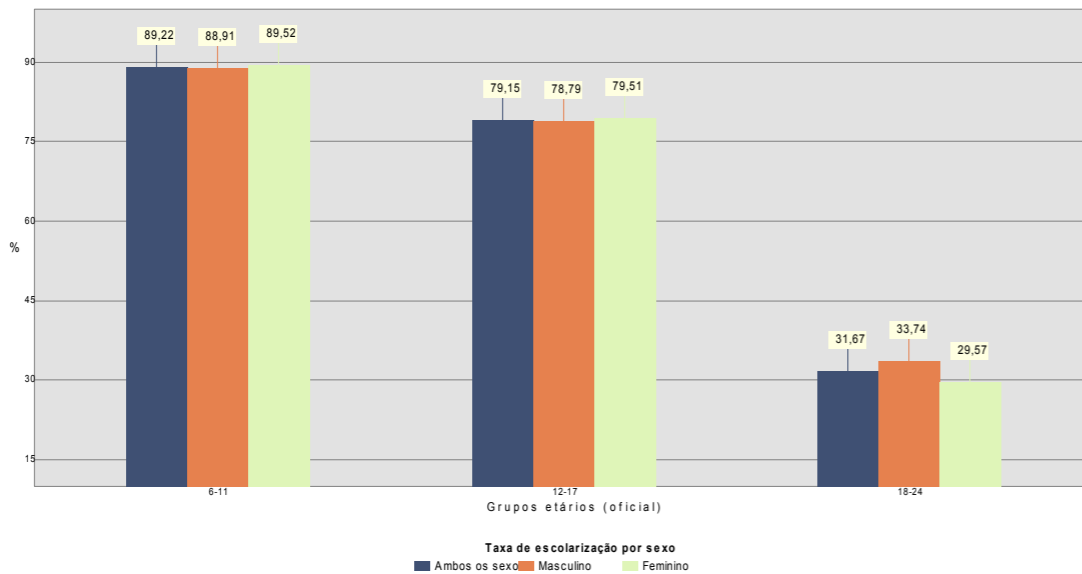
Relativamente aos grupos etários oficiais, verifica-se que a taxa de escolarização da população com idade de 6-11 anos, considerada como faixa de escolarização oficial para frequência escolar, no subsistema do ensino básico são-tomense, é de 89,2%, para a faixa etária dos 12-17 anos, que é considerada a faixa de escolarização oficial do nível do ensino secundário, essa taxa corresponde a 79,1% (os dois primeiros grupos etários com ligeiras diferenças entre os sexos, e a população dos 18-24 anos (idade oficial do ensino superior) é de cerca de 31,7% (33,7% entre os homens e 29,6% entre as mulheres).

Em relação a análise por grupos etários de acordo ao UNESCO, o grupo etário de 6-24 anos, a taxa de escolarização é de 68,6%, sem diferenças significativas entre os sexos, porquanto, a população de 15-24 anos apresenta um índice de 44,3%, sendo 45,8% entre os homens e 42,8% entre as mulheres. A análise desta franja populacional demonstra que a taxa de escolarização diminui consideravelmente (cerca de 40%) entre o grupos etários dos 6-14 anos e 15-24 anos e, cerca de 20% entre o grupos etários dos 6-14 anos e 6-24 anos.

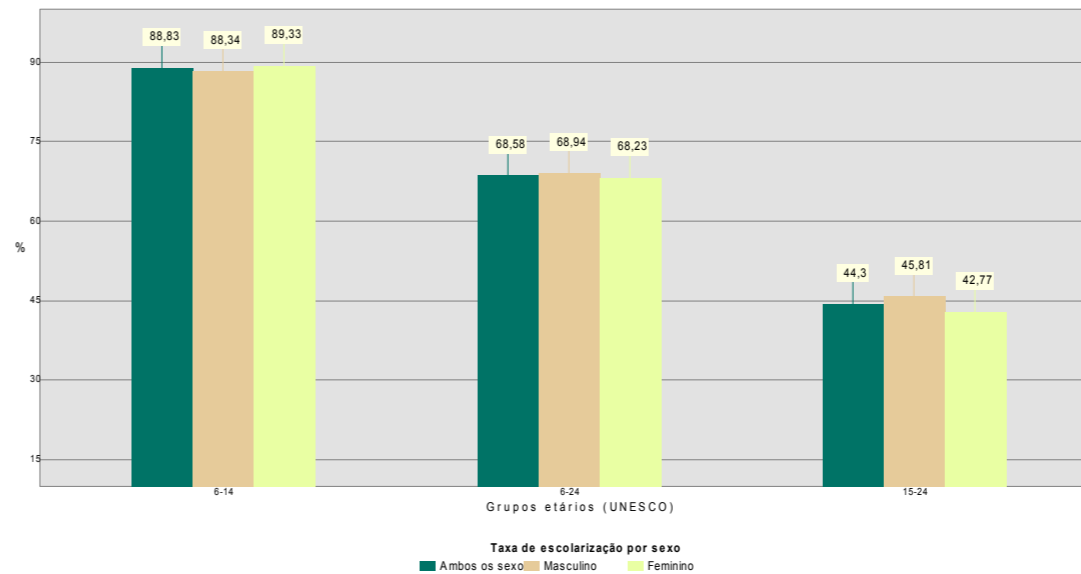
A taxa bruta de escolarização no ensino básico, a nível nacional, é de 112,1%, sendo 114,1% entre os indivíduos do sexo masculino e 110% entre os do sexo feminino. Relativamente ao meio de residência, constata-se que o meio urbano apresenta a taxa bruta de escolarização inferior ao do meio rural (111,3% contra 113,6% no meio rural). Analisando por sexo, verifica-se que este indicador é mais expressivo nos homens, independentemente do meio de residência e do distrito, com excepção do de Lembá onde as diferenças são insignificantes.

Quanto aos distritos, Caué é aquele que apresenta menor taxa bruta de escolarização, (81,5%), seguido pela ordem crescente de importância os de Cantagalo (98,3%), Lembá (111,6%), Água Grande (113,1%), Príncipe (116,2%), Mé-zóchi (117,47%) e Lobata (117,54%).

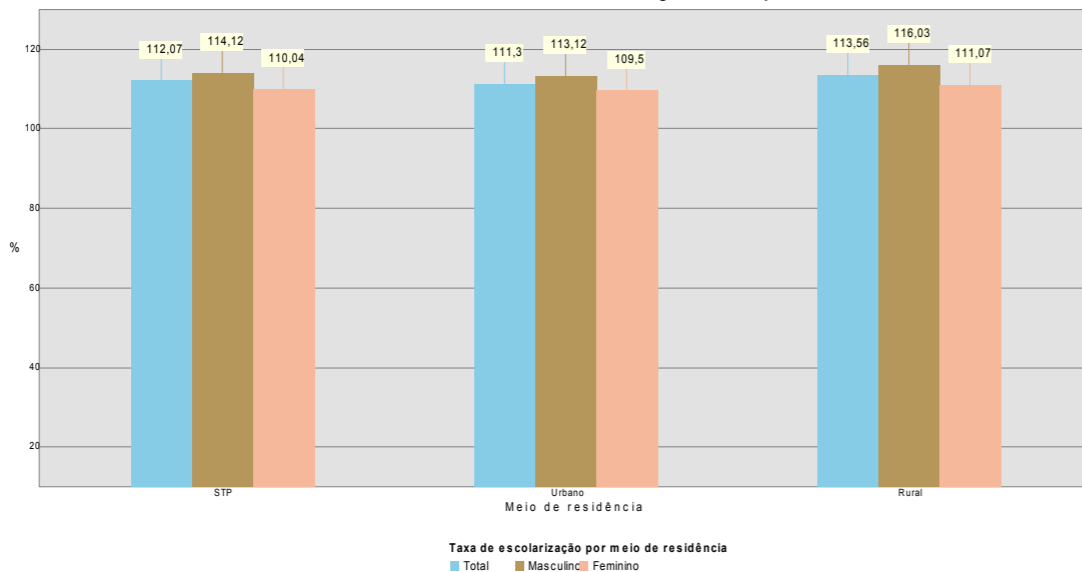
Taxa de escolarização actual da população residente de 3 anos e mais segundo grupos etários específicos e sexo



Taxa de escolarização actual da população residente de 3 anos e mais segundo grupos etários específicos e sexo



Taxa bruta de escolarização no Ensino Básico segundo sexo por meio de residência



Taxa bruta de escolarização no Ensino Básico segundo sexo por distrito

